

Informe de Resultados de Gestión de Recursos Específicos - Año 2018

Nivel: 22 GOBIERNOS DEPARTAMENTALES
Entidad: 1 GOBIERNO DEPARTAMENTAL DE CONCEPCION
Tipo: 2 PROGRAMAS DE ACCION
Programa: 1 DESARROLLO SOCIAL EQUITATIVO
SubProg.: 1 SECTOR EDUCATIVO

Proyecto: 0 *
Resultado: 0 *
INFRAESTRUCTURA ESCOLAR MEJORADA


Nº	Producto	Medida	Planificación						Ejecución						% de Ejecución		
			Productiva			Financiera			Productiva			Financiera			Productiva		Financiera
			Meta Anual	Meta Cuatrimestral	Meta Semestral	Plan Finan. Anual	Plan Finan. Cuatrimestral	Plan Financiero Semestral	Avance Cuatrimestral	Avance Acumulado	Ejecución Cuatrimestral	Ejecución Acumulada	Annual	Cuat.	Annual	Cuat.	
1312	ALIMENTO ESCOLAR PROVISIO	ALUMNO S	30.059	20.039	20.039	2.013.829.599	13.168.295	1.413.829.599	0	30.059	777.106.481	2.000.661.304	100,00	0,00	99,35	*****	
O.G.	F.F.	O.F.	DPTO. TRANSFERENCIAS			2.013.829.599	13.168.295	1.413.829.599			777.106.481	2.000.661.304					
800			TRANSFERENCIAS CORRIENTES AL SECTOR PRIVADO			2.013.829.599	13.168.295	1.413.829.599			777.106.481	2.000.661.304					
840			1 TRANSFERENCIAS PARA ALIMENTACION ESCOLAR			2.013.829.599	13.168.295	1.413.829.599			777.106.481	2.000.661.304					
228	CONSTRUCCIONES EDUCATIVAS	OBRAS	10	10	10	2.700.290.657	21.947.158	2.269.112.204	0	0	614.254.335	2.271.196.456	0,00	0,00	84,11	*****	
O.G.	F.F.	O.F.	DPTO. INVERSION FISICA			2.700.290.657	21.947.158	2.269.112.204			614.254.335	2.271.196.456					
500			CONSTRUCCIONES			2.700.290.657	21.947.158	2.269.112.204			614.254.335	2.271.196.456					
520			1 CONSTRUCCIONES			2.700.290.657	21.947.158	2.269.112.204			614.254.335	2.271.196.456					
			Total			4.714.120.256	35.115.453	3.682.941.803			1.391.360.816	4.271.857.760					
SubProg.: 4 SECTOR OBRAS PUBLICAS																	
Proyecto: 0 *																	
Resultado: 0 *			VIAS DE COMUNICACION TERRESTRE EN CONDICIONES DE TRANSITABILIDAD. DURANTE TODO EL AÑO														
Nº	Producto	Medida	Planificación						Ejecución						% de Ejecución		
			Productiva			Financiera			Productiva			Financiera			Productiva		Financiera
1241	ESPACIOS PUBLICOS CONSTRUIDOS	OBRAS	10	10	10	686.461.057	8.778.862	374.827.077	0	0	205.119.158	564.420.144	0,00	0,00	82,22	*****	
O.G.	F.F.	O.F.	DPTO. INVERSION FISICA			686.461.057	8.778.862	374.827.077			205.119.158	564.420.144					
500			CONSTRUCCIONES			686.461.057	8.778.862	374.827.077			205.119.158	564.420.144					

O.G. F.F. O.F. DPTO. INVERSION FISICA
CONSTRUCCIONES

686.461.057 8.778.862 374.827.077
686.461.057 8.778.862 374.827.077

205.119.158 564.420.144
205.119.158 564.420.144

Observación: Las metas y avances productivos están expresados en los recursos financieros de los departamentos de Ingresos y Gastos Corrientes.
Lic. Danilo Román Colman
Jefe de Presupuestos



Lic. Francisco De Jesús García A.
Secretario Adm. y Finanzas

Abg. Edgar Idalino López R.
Gobernador del Dpto. de Concepcion


(Cura)

Informe de Resultados de Gestión de Recursos Específicos - Año 2018
 3er. Cuatrimestre

520	30	3	1	CONSTRUCCIONES						
					Total	686.461.057	8.778.862	374.827.077	205.119.158	564.420.144
					Total Entidad	686.461.057	8.778.862	374.827.077	205.119.158	564.420.144
					Totales:	5.400.581.313	43.894.315	4.057.768.880	1.596.479.974	4.836.277.904
						5.400.581.313	43.894.315	4.057.768.880	1.596.479.974	4.836.277.904

Lic. **Juan Barro Robón Colmán**
 Jefe de Contabilidad

Lic. **Francisca Coronel Gimenes**
 Jefa de Presupuestos



Lic. **Francisco De Jesús García A.**
 Secretario Adm. y Finanzas



Abg. **Eduardo Llano López R.**
 Gobernador del Dpto. de Concepción

Observación: Las metas y avances productivos están vinculados a los recursos financieros de todos los OG, FF y OF.

SIAF

(Handwritten signature)

LISTADO DE EJECUCION DE INGRESOS
DEL: 01/09/2018 AL: 31/12/2018


Grupo Sub-grupo Origen Detalle	DESCRIPCION	FF	PRESUPUESTO INICIAL	MODIFICACIONES	PRESUPUESTO VIGENTE	DEVENGADO	RECAUDADO	PORCENTAJE
NIVEL : 22 GOBIERNOS DEPARTAMENTALES								
ENTIDAD: 1 GOBIERNO DEPARTAMENTAL DE CONCEPCION								
100	INGRESOS CORRIENTES		4.695.750.220	0	4.695.750.220	3.218.921.984	3.218.921.984	68,5497 %
150	TRANSF. CONSOLID. DE ENTID. Y ORGAN. DEL ESTADO POR COPARTIC.		4.695.750.220	0	4.695.750.220	3.218.921.984	3.218.921.984	68,5497 %
153	TRANSF. CONSOLID. DE ENTID. Y ORGAN. DEL ESTADO POR COPARTIC.		4.695.750.220	0	4.695.750.220	3.218.921.984	3.218.921.984	68,5497 %
70	APORTES DEL GOB. CENTRAL CON ROYALTIES Y COMPENSACIONES	30	4.695.750.220	0	4.695.750.220	3.218.921.984	3.218.921.984	68,5497 %
200	INGRESOS DE CAPITAL		10.433.878.057	0	10.433.878.057	2.501.521.084	2.501.521.084	23,9750 %
220	TRANSFERENCIAS DE CAPITAL		10.433.878.057	0	10.433.878.057	2.501.521.084	2.501.521.084	23,9750 %
223	TRANSFER CONSOLID. DE ENT. Y ORG. DEL EST. POR COPARTICIPACION		10.433.878.057	0	10.433.878.057	2.501.521.084	2.501.521.084	23,9750 %
70	APORTES DEL GOBIERNO CENTRAL CON ROYALTIES	30	10.433.878.057	0	10.433.878.057	2.501.521.084	2.501.521.084	23,9750 %
TOTAL GENERAL:			15.129.628.277	0	15.129.628.277	5.720.443.068	5.720.443.068	37,8095 %

Lic. Juan Darío Rojas Cármon
Jefe de Contabilidad

Lic. Francisca Ornel Gimenes
Jefa de Presupuestos



Lic. Francisco De Jesús García A
Secretario Adm. y Finanzas



Abg. Edgar Idalino López R.
Gobernador del Dpto. de Concepción

3 (firm)

LISTADO DE EJECUCION PRESUPUESTARIA POR EL OBJETO DEL GASTO
SOBRE MOVIMIENTOS DESDE EL 01/09/2018 AL 31/12/2018

Nivel de Impresión: '7: OBJETO'

Nivel: 22 hasta: 22 Entidad: 1 hasta: 1 Tipo: 0 hasta: 9 Programa: 0 hasta: 99 SubProg.: 0 hasta: 99 Proyecto: 0 hasta: 99 Objeto: 999 Fuente: 30 Org.Financ.: 3 hasta: 3 Dpt.: 0 hasta: 999



Grupo Sub-grupo Obj. F. O. F. País Dpt.	DESCRIPCION	PRESUPUESTO INICIAL	MODIFICACIONES	PRESUPUESTO VIGENTE	OBLIGADO	SALDO PRESUPUESTARIO	PAGADO	OBLIGACIONES PEND DE PAGO	% EJE
22	GOBIERNOS DEPARTAMENTALES	5.356.686.998	43.894.315	5.400.581.313	1.896.985.497	3.503.595.816	1.904.531.457	7.545.960	35
1	GOBIERNO DEPARTAMENTAL DE CONCEPCION	5.356.686.998	43.894.315	5.400.581.313	1.896.985.497	3.503.595.816	1.904.531.457	7.545.960	35
	Tipo: 2 PROGRAMAS DE ACCION	5.356.686.998	43.894.315	5.400.581.313	1.896.985.497	3.503.595.816	1.904.531.457	7.545.960	35
	Programa: 1 DESARROLLO SOCIAL EQUITATIVO	5.356.686.998	43.894.315	5.400.581.313	1.896.985.497	3.503.595.816	1.904.531.457	7.545.960	35
	Subprograma: 1 SECTOR EDUCATIVO	4.679.004.803	35.115.453	4.714.120.256	1.849.318.491	2.864.801.765	1.759.449.012	89.869.479	39
	500 INVERSION FISICA	2.678.343.499	21.947.158	2.700.290.657	1.225.763.668	1.474.526.989	965.894.189	259.869.479	45
	520 CONSTRUCCIONES	2.678.343.499	21.947.158	2.700.290.657	1.225.763.668	1.474.526.989	965.894.189	259.869.479	45
	520 30 3 1 1 CONSTRUCCIONES	2.678.343.499	21.947.158	2.700.290.657	1.225.763.668	1.474.526.989	965.894.189	259.869.479	45
	800 TRANSFERENCIAS	2.000.661.304	13.168.295	2.013.829.599	623.554.823	1.390.274.776	793.554.823	170.000.000	31
	840 TRANSFERENCIAS CORRIENTES AL SECTOR PRIVADO	2.000.661.304	13.168.295	2.013.829.599	623.554.823	1.390.274.776	793.554.823	170.000.000	31
	848 30 3 1 1 TRANSFERENCIAS PARA ALIMENTACION ESCOLAR	2.000.661.304	13.168.295	2.013.829.599	623.554.823	1.390.274.776	793.554.823	170.000.000	31
	Subprograma: 4 SECTOR OBRAS PUBLICAS	677.682.195	8.778.862	686.461.057	47.667.006	638.794.051	145.082.445	97.415.439	7
	500 INVERSION FISICA	677.682.195	8.778.862	686.461.057	47.667.006	638.794.051	145.082.445	97.415.439	7
	520 CONSTRUCCIONES	677.682.195	8.778.862	686.461.057	47.667.006	638.794.051	145.082.445	97.415.439	7
	520 30 3 1 1 CONSTRUCCIONES	677.682.195	8.778.862	686.461.057	47.667.006	638.794.051	145.082.445	97.415.439	7
	Total General:	5.356.686.998	43.894.315	5.400.581.313	1.896.985.497	3.503.595.816	1.904.531.457	7.545.960	

Lic. Juan Darío Robón Colmán
Jefe de Contabilidad

Lic. Francisca Coronel Gimenes
Jefa de Presupuestos

Lic. Francisco De Jesús García A.
Secretario Adm. y Finanzas

Abg. Eder Kalino López R.
Gobernador del Dpto. de Concepción



SIAF

h (cuatro)